

**Территориальный орган Федеральной службы государственной
статистики по Владимирской области
(Владимирстат)**

**«О продолжительности проживания
в месте постоянного жительства
и жилищных условиях населения
Владимирской области»**

(по итогам Всероссийской переписи населения 2010 года)

Владимир 2013

Содержание

Введение.....	3
Доклад «О продолжительности проживания в месте постоянного жительства и жилищных условиях населения Владимирской области (по итогам Всероссийской переписи населения 2010 года)»	
- Продолжительность проживания населения в месте постоянного жительства	6
- Жилищные условия населения.....	11
Методические пояснения.....	27

Введение

Всероссийская перепись населения 2010 года проведена в соответствии с Федеральным законом "О Всероссийской переписи населения" от 25 января 2002 года № 8-ФЗ, распоряжением Правительства Российской Федерации от 11 января 2006 года № 7-р и постановлением Правительства Российской Федерации от 23 декабря 2009 года № 1074 "Об организации Всероссийской переписи населения в 2010 году" в период с 14 по 25 октября 2010 года по состоянию на 0 часов 14 октября.

Итоги Всероссийской переписи населения 2010 года издаются в 2012-2013 годах в 11 томах.

Том 1 - «Численность и размещение населения Владимирской области».

В сборнике содержатся данные о численности городского и сельского населения, мужчин и женщин. Данные приводятся по административно-территориальному устройству и муниципальным образованиям Владимирской области.

По административно-территориальному устройству представлены сведения о числе районов, городов, внутригородских районов (округов), поселков городского типа, сельских населенных пунктов; приведены данные о численности населения районов, городских населенных пунктов, сельских населенных пунктов - центров районов и с численностью жителей 3 тысячи человек и более, а также группировки районов, городских и сельских населенных пунктов по числу жителей.

По муниципальным образованиям представлены сведения о числе городских округов, муниципальных районов, городских и сельских поселений; приведены данные о численности населения по городским округам, муниципальным районам, городским и сельским поселениям, городским населенным пунктам, сельским населенным пунктам - центрам муниципальных районов. Приводятся группировки городских округов, муниципальных районов, городских и сельских поселений по числу жителей.

Том 2 - «Возрастно-половой состав и состояние в браке».

В сборнике содержатся данные о численности городского и сельского населения, мужчин и женщин по однолетним возрастам, пятилетним и другим возрастным группам, демографической нагрузке и состоянию в браке.

Том 3 - «Образование».

В сборнике содержатся данные о распределении всего населения в возрасте 15 лет и более, населения частных домохозяйств, занятого в экономике, городского и сельского населения, мужчин и женщин по возрастным группам и уровню образования; приводятся сведения о детях в возрасте 0-9 лет, посещающих дошкольные образовательные и

общеобразовательные учреждения; содержатся данные о численности населения, имеющего ученые степени, по возрастным группам и полу.

Том 4 - «Национальный состав и владение языками, гражданство».

В сборнике содержатся данные о численности городского и сельского населения, мужчин и женщин по национальности, владению родным и другими языками; приводятся данные о распределении населения отдельных национальностей по возрастным группам, состоянию в браке, уровню образования, источникам средств к существованию; приводятся данные о распределении населения по гражданству и возрастным группам.

Том 5 - «Источники средств к существованию».

В сборнике содержатся данные о численности городского и сельского населения, мужчин и женщин по возрастным группам и источникам средств к существованию, основному источнику средств к существованию, а также по числу указанных населением источников.

Том 6 - «Число и состав домохозяйств».

В сборнике содержатся данные о числе и размере частных домохозяйств и домохозяйств бездомных, распределении частных домохозяйств, состоящих из двух и более человек, по типам, размеру и числу детей моложе 18 лет, числу занятых членов домохозяйств и числу иждивенцев, числу национально однородных и национально смешанных домохозяйств. Приводится характеристика частных домохозяйств, состоящих из одного человека, по основному источнику средств к существованию и возрастным группам. Представлено распределение населения частных и коллективных домохозяйств, домохозяйств бездомных по полу и возрастным группам. В томе содержатся данные о распределении семейных ячеек, входящих в состав частных домохозяйств, по размеру и числу детей моложе 18 лет.

Том 7 - «Экономически активное и экономически неактивное население».

В сборнике содержатся данные о распределении городского и сельского населения частных домохозяйств, мужчин и женщин в возрасте 15-72 лет по экономической активности и возрастным группам, уровню образования и обучению, приводится характеристика занятого населения в возрасте 15-72 лет по статусу в занятости, наличию второй работы и территории нахождения работы.

Том 8 - «Продолжительность проживания населения в месте постоянного жительства».

В сборнике содержатся данные о распределении городского и сельского населения частных домохозяйств, мужчин и женщин по продолжительности проживания в месте постоянного жительства, возрастным группам, месту жительства в октябре 2009 года, месту рождения. Представлены данные о численности населения, временно находившегося на территории Владимирской области, но постоянно проживающего за рубежом, его распределении по стране постоянного проживания и цели

приезда во Владимирскую область; по прибывшим на работу или учебу приводятся данные по полу, возрастным группам и стране проживания.

Том 9 - «Жилищные условия населения».

В сборнике содержатся сведения о распределении городского и сельского населения по типам занимаемых жилых помещений. Приводится характеристика частных домохозяйств по числу занимаемых комнат, средней обеспеченности общей площадью, времени постройки и материалу наружных стен дома, по благоустройству жилых помещений и санитарно-гигиеническим условиям проживания. Приведено распределение жилых помещений по их типам и числу проживающих в них частных домохозяйств.

Том 10 - «Рождаемость».

В сборнике содержатся данные о численности женщин в возрасте 15 лет и более, проживающих в городских и сельских населенных пунктах, их распределении по возрастным группам и числу рожденных детей; приводится распределение женщин, состоящих в браке, по возрасту, в котором родили первого ребенка, женщин, занятых в экономике, а также женщин отдельных национальностей по возрастным группам, числу рожденных детей и возрасту, в котором родили первого ребенка. Приводятся сведения о среднем числе рожденных детей женщинами, имеющими различный уровень образования.

Том 11 - «Сводные итоги Всероссийской переписи населения 2010 года».

В сборнике приводятся данные о численности городского и сельского населения, возрастно-половом составе, состоянии в браке, образовании; сведения о национальной принадлежности, владении языками, гражданстве; данные о числе и составе домохозяйств, рождаемости, жилищных условиях, об источниках средств к существованию, экономической активности и занятости, а также о продолжительности проживания в месте постоянного жительства. Кроме того сборник содержит информацию о численности населения, временно находящихся на территории Владимирской области, но постоянно проживающего за рубежом.

Итоги представлены в абсолютных и относительных показателях.

Представленные в томах таблицы с итогами переписи населения содержат информацию о населении Владимирской области в целом и по муниципальным образованиям.

Все одиннадцать томов по мере выпуска размещаются в свободном интернет-доступе на официальном сайте Владимирстата <http://www.vladimirstat.gks.ru>

О продолжительности проживания в месте постоянного жительства и жилищных условиях населения Владимирской области (по итогам Всероссийской переписи населения 2010 года)

I. Продолжительность проживания населения в месте постоянного жительства.

По данным переписи населения 2010 года численность постоянного населения **Российской Федерации** составляет почти 143 млн. человек; **Владимирской области** - 1443,7 тыс. человек.



За межпереписной период (2002-2010гг.) численность населения сократилась **по стране** - на 2,3 млн. человек (1,6%), **по Владимирской области** - на 80,3 тыс. человек (5,3%).

Миграционные связи области с другими регионами России и странами ближнего зарубежья не оказывали существенного влияния на общее изменение численности области, поскольку главным фактором являлась естественная убыль населения.

Место рождения.

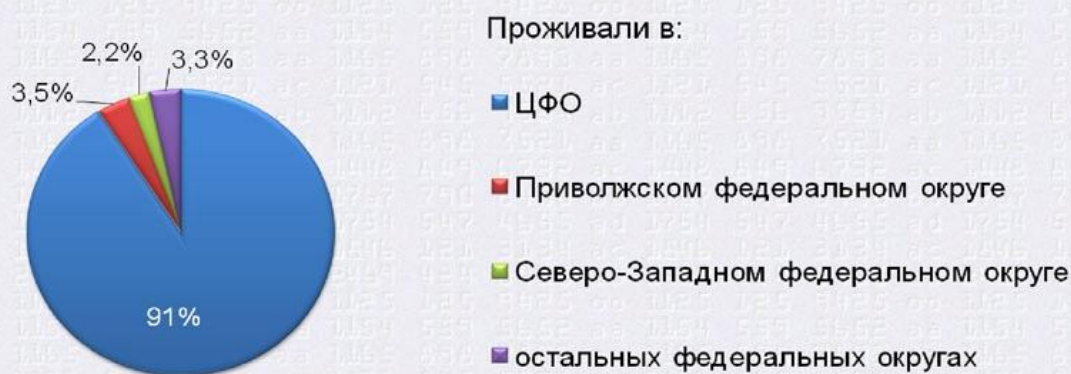
Вопрос о месте рождения при переписи задавался всему населению. По стране *не указали* своего места рождения - 4,5 млн. человек (более 3%), в нашей области - 89,1 тыс. человек (6,2%).

Уроженцами **Российской Федерации** являются 127,1 млн. человек или 92% населения, указавшего место рождения. Из них 23% родились в Центральном федеральном округе (ЦФО), 22% в Приволжском и 13% в Сибирском федеральных округах.

Уроженцев **Владимирской области** среди жителей страны насчитывается 1288,2 тыс. человек. Из них во время переписи проживали: 91% в ЦФО, 3,5% - в Приволжском, 2,2% - в Северо-Западном федеральных округах. Меньше всего родившихся во Владимирском крае проживало в Северо - Кавказском федеральном округе – около 3 тыс. человек (0,2%).

Распределение уроженцев Владимирской области по федеральным округам РФ (ВПН - 2010г., %)

Уроженцев Владимирской области среди жителей страны – **1 288,2 тыс. человек**



Территория проживания в основном связано с местом рождения населения. Наиболее высока доля уроженцев своих регионов в населении Приволжского (88%), Северо-Кавказского (87%), Сибирского (85%), Центрального (80%) федеральных округов.

Наименьшая доля родившихся в месте своего постоянного проживания в Северо-Западном, Южном (по 74%), Уральском (75%) и Дальневосточном (76%) федеральных округах за счет более высокого притока населения, рожденного за рубежом Российской Федерации.

Доля родившихся в других странах варьирует от 11% в Южном федеральном округе до 5,4% в Приволжском федеральном округе.

Среди субъектов Российской Федерации самая высокая доля жителей – уроженцев этих же регионов была в Республике Дагестан – 98%, Республике Тыва – 94%, Башкортостане, Чувашской Республике и Республике Мордовия – по 89%, Чеченской и Кабардино-Балкарской республиках – по 87%.

Меньше всего населения, родившегося в этих же регионах, на Севере и Дальнем Востоке страны – в Ханты-Мансийском (31%), Ямало-Ненецком (31%) и Чукотском (37%) автономных округах. Относительно низкая доля местных уроженцев также в Москве (62%), Санкт-Петербурге (61%), Московской (57%) и Ленинградской (48%) областях, а также в Еврейской автономной области (58%), Камчатском крае (57%), Мурманской (54%), Магаданской, Калининградской и Тюменской областях (53%), Республике Хакасия (51%).

Подавляющее большинство населения страны, родившегося за границей, как и в 2002 году, происходит из других стран бывшего СССР. Однако за истекший период произошли изменения в составе мигрантов.

За период между переписями 2002 и 2010 годов увеличилось число мигрантов, родившихся в Кыргызстане (на 24%), Узбекистане (на 21%), Таджикистане (на 18%), Армении (на 6%), Республике Молдова (на 3%), Туркменистане (на 3%).

Одновременно сократилось число мигрантов, родившихся в Грузии (на 31%), Беларуси (на 21%), Украине (на 17%) и странах Балтии (на 17%). Частично снижение численности уроженцев Украины и Беларуси связано с их довольно «старой» возрастной структурой и, следовательно, естественной убылью, которая не компенсируется прибытием новых мигрантов (в 2002 году 37% уроженцев Беларуси и 27% уроженцев Украины были старше 60 лет).

В нашем регионе проживает 96,8 тыс. человек, родившихся в других странах, что составляет 7,1% от числа указавших страну рождения. Это уроженцы: Украины – 1,7%, Казахстана – 1,4%, Узбекистана - 1%. Наименьшая доля в численности населения Владимирской области приходится на уроженцев стран: Беларуси, Азербайджана, Кыргызстана, Таджикистана и Республики Молдова от 0,5% и менее.

За период между переписями 2002 и 2010 годов число мигрантов увеличилось на 4,1 % (или 3,8 тыс. человек).

Что же касается временных мигрантов, их **в регионе** учтено 3,3 тыс. человек. В основном это граждане Узбекистана, Вьетнама и Таджикистана, приехавшие с целью работы и учебы. В 2002г., временно находившихся в области, было в 4 раза меньше.

Продолжительность непрерывного проживания населения в месте постоянного жительства.

Как и при переписи населения 2002г, при переписи 2010г. единицей учета было домохозяйство. В отличие от семьи домохозяйство может включать не родственников и состоять из одного человека. При переписях учитываются три категории домохозяйств: частные домохозяйства, домохозяйства бездомных и коллективные домохозяйства.

Информация по одному из важнейших аспектов, характеризующих демографическую ситуацию в стране - **продолжительности непрерывного проживания населения в месте постоянного жительства - была получена только от населения частных домохозяйств.** Население частных домохозяйств в Российской Федерации составило 141,0 млн. человек, из которых 5,6 млн. человек (4%) не указали продолжительность проживания в месте постоянного жительства.

Население частных домохозяйств нашего региона составило почти 1415,3 тыс. человек. Из них не указали продолжительность проживания в месте постоянного жительства 95 тыс. человек или 6,7%.

Соотношение населения, проживающего в месте своего постоянного жительства с рождения, и менявшего место постоянного жительства в целом по стране и в нашем регионе примерно одинаковое и находится на уровне 46-47% и 54-53% (от указавших продолжительность проживания). С рождения в нашей области проживало 626,2 тыс. человек, не с рождения - 694 тыс. человек.

В 2002г. в соотношении «аборигенов» и приезжих был другой тренд: приоритет был у граждан, проживающих в месте своего постоянного жительства с рождения. **В стране** численность таких жителей составляла - 56%, **во Владимирской области** - 58%.



При переписи 2002 года ситуация, когда больше половины населения проживало с рождения, была зафиксирована в 65 субъектах Российской Федерации. Через 8 лет таких субъектов осталось всего 10 и уже преобладающими стали территории с относительно невысоким процентом проживающих с рождения.

Из категории людей, поменявших место постоянного жительства **самой большой (58%) является доля живущих в регионе непрерывно более 19 лет.** Из остановивших выбор на владимирской земле **22% жили 18 лет и менее, 20% - от нескольких месяцев до 7 лет.**



С такими цифрами Владимирская область вплотную приблизилась к регионам с самыми высокими показателями приживаемости, в которых непрерывно, более 19 лет после переезда, проживало около 60% населения, а именно: Мордовии, Карелии, Архангельской и Мурманской областям.

Для сравнения в республике Алтай, Ингушетии, Дагестане, Чукотском автономном округе приживаемость за этот же период (более 19 лет) *от 39% до 42%*. Меньше всего остаются надолго в республике Тыва - чуть более трети приехавших (31%).

Еще один интересный факт, зафиксированный переписью: в течение года до проведения переписи (октябрь 2009г. - октябрь 2010г.) в нашей стране изменили свое место жительства более 3 млн. человек. На момент переписи населения 2010 года 18,5 тысячи человек, проживающие в различных регионах России (в ЦФО - 81%; в Приволжском федеральном округе - 9%; в остальных федеральных округах - 10%) ответили, что они переехали туда в течение года из Владимирской области. Меньше всего на

постоянное место жительства за год до переписи из Владимирской области выехало в Дальневосточный округ - 0,7% (135 человек), Северо – Кавказский, Уральский и Сибирский округа от 1,1% до 1,3% (всего 659 человек).



II. Жилищные условия населения.

При Всероссийской переписи населения 2010 года **было учтено 54,6 млн. частных домохозяйств** (индивидуальные дома, отдельные и коммунальные квартиры, общежития, гостиницы и другие помещения, приспособленные для жилья), в которых проживало 141,0 млн. человек, или почти 99% всего населения России.

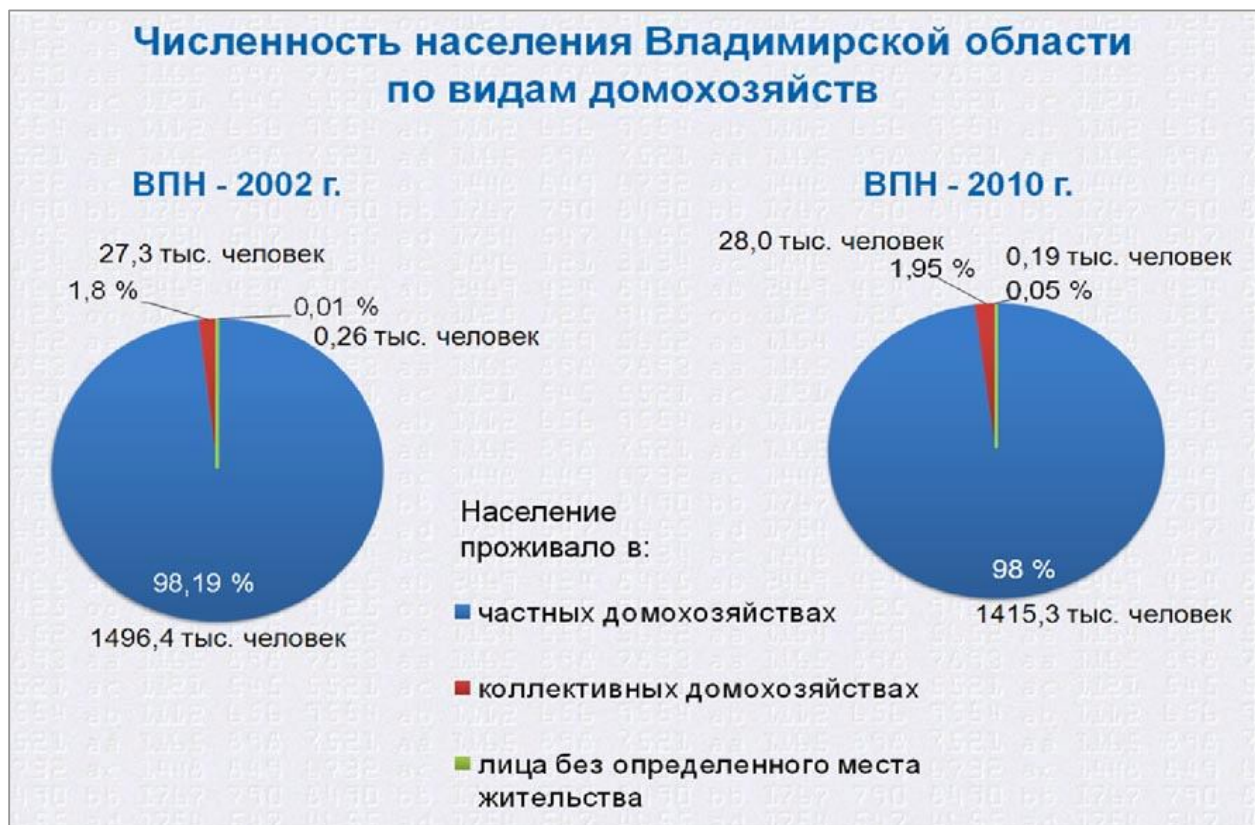
Кроме этого, **было учтено 1,8 млн. человек** (1,3% от всего населения страны), **проживающих в коллективных домохозяйствах** (детские дома, интернаты, больницы, казармы, религиозные учреждения, места лишения свободы и др. специализированные учреждения) **и 64 тыс. человек, не имевших жилья, – бездомные.**

По данным переписи 2010г. во Владимирской области насчитывалось **593,5 тыс. частных домохозяйств**, и в них, также как и в России, живет 98% населения (1415,3 тыс. чел.).

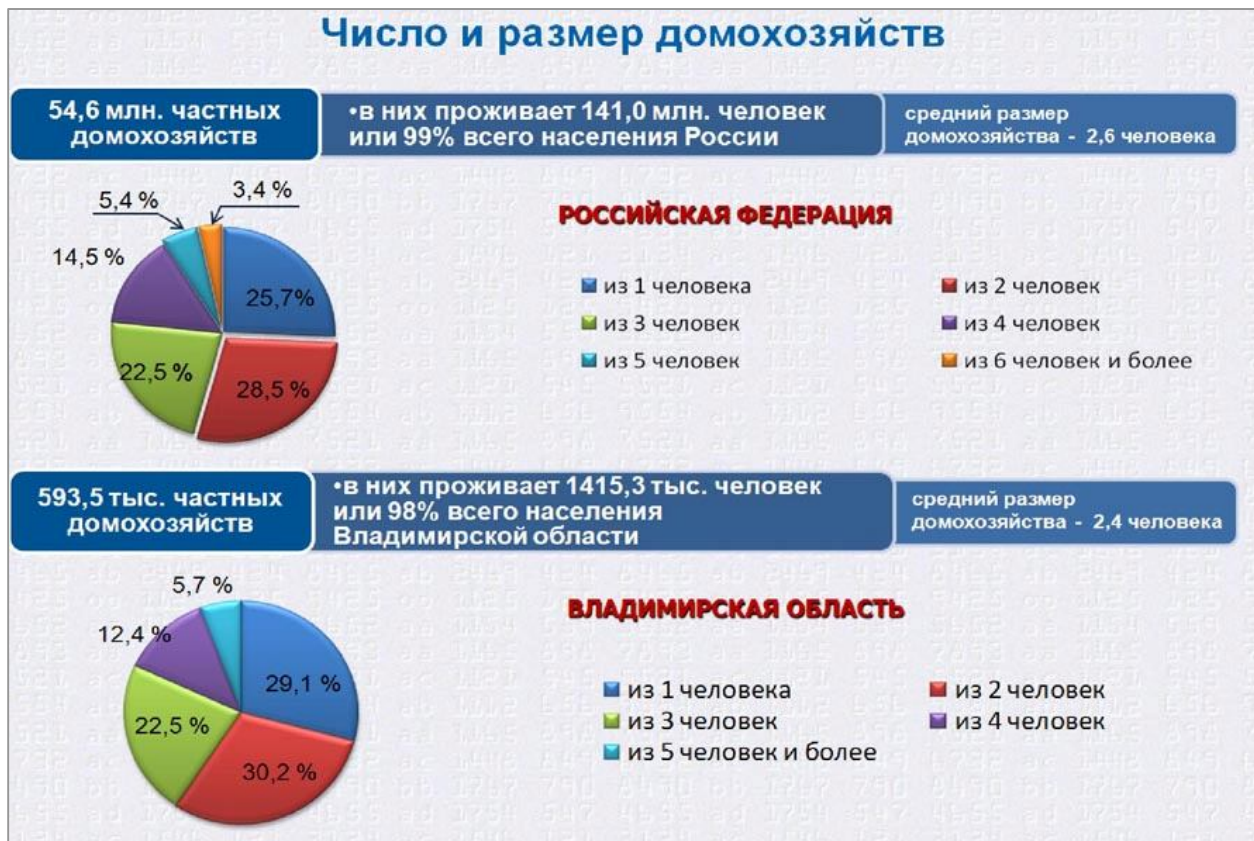
При переписи 2002г. частных домохозяйств было на 1,9 тысячи меньше (591,7 тыс. домохозяйств), а проживало в них на 81 тысячу человек больше. (1496,4 тыс. человек - 98,2% населения).

В коллективных домохозяйствах региона учтено свыше 28 тыс. человек (1,95% населения области), в 2002г. - было 27,3 тыс. человек (1,8%).

Во время переписи населения у 193 человек отсутствовало жилье- это **бездомные**. По сравнению с 2002г.(263 человека), их число уменьшилось на четверть (при этом число домохозяйств бездомных возросло с 109 в 2002г. до - 121 в 2010г.).



Средний размер домохозяйства наших земляков за межпереписной период уменьшился с 2,5 до 2,4 человека (по России с 2,7 до 2,6 чел). Основная причина изменения состава домохозяйств - это снижение уровня рождаемости, а также изменения, происходящие в семейной структуре населения. В нашей области число домохозяйств, состоящие из одного – двух человек выросло по сравнению с 2002 годом на 11% и приблизилось к 60%, а домохозяйства, состоящие из четырех - шести человек составляют всего 18%.



Жилищные условия (частные домохозяйства).

В результате проведения ВПН-2010г. получена информация, характеризующая жилищные условия населения Владимирской области: распределение населения по типам жилых помещений, среднему размеру площади, приходящейся на одного человека, числу занимаемых комнат, благоустройству жилого помещения, периоду постройки дома и материалу наружных стен домов, в которых проживает население.

Жилищные условия при переписи населения обследовались только по частным домохозяйствам.

Типы жилых помещений.

В целом по стране 140,4 млн. человек членов частных домохозяйств указали тип жилища, а не указали 0,5 млн. человек или (0,35%). В нашем регионе из 1415,3 тыс. человек, проживающих в частных домохозяйствах, не ответили на вопрос о жилище почти 4,4 тыс. человек (или 0,3%).

Преобладающая часть жителей страны - 137,4 млн. человек, или 98% населения, указавшего тип жилого помещения, **проживает в индивидуальном (одноквартирном) доме, отдельной или коммунальной**

квартире. Среди российских горожан основным типом жилья остается, по-прежнему, **отдельная квартира**. Это подтвердили 78% от числа указавших тип жилища. Среди сельских жителей – **индивидуальный дом (60%)**. За период между переписями 2002 и 2010 годов численность проживающих в этих типах жилых помещений выросла на 0,9%.

В субъектах Российской Федерации обеспеченность населения отдельным жильем (индивидуальными домами и отдельными квартирами) разная. Самая высокая - 98%- в Чеченской Республике, самая низкая - до 89% в г. Москве, Ханты-Мансийском и Ямало-Ненецком автономных округах (в 2002 году самые низкие показатели были в г. Санкт-Петербурге – 82%, г. Москве и Республике Ингушетии – по 84%).

Население частных домохозяйств Владимирской области по типам занимаемых площадей по данным ВПН-2010г.

	Население, указавшее тип жилища	На 1000 человек, указавших тип жилища, проживают							
		в индивидуальных домах, отдельных и коммунальных квартирах	в том числе:				в общежитиях	в гостиницах	в других жилищах
			в индивидуальных (одноквартирных) домах частного жилищного фонда	в отдельных квартирах	в коммунальных квартирах	не указали тип жилого помещения			
Городское и сельское население									
Российская Федерация	140439303	979	260	671	20	28	18	0	3
Центральный федеральный округ	37877125	975	174	748	21	32	19	0	6
Владимирская область	1410933	982	184	755	17	28	18	0	0

Анализ показывает, что преобладающая часть жителей региона – **1385,8 тыс. человек, (98% населения, указавшего тип жилища), проживает в индивидуальном (одноквартирном) доме, отдельной или коммунальной квартире**. Из них более 3/4 жителей (75,5%) проживали в отдельных квартирах, и почти каждый пятый житель (18,4%) - жил в индивидуальном доме частного жилищного фонда.

За межпереписной период доля проживающих в этих типах жилых помещений выросла на 0,5п.п. (с 93,4% до 93,9%).

Если за период между переписями 1989 и 2002 годов в России в 4 раза сократилось **число живущих в коммунальных квартирах**, то за период с 2002 по 2010 год жителей этих квартир стало больше на четверть (25%).

Это произошло в связи с принятием Федерального закона от 29.12.2004 года № 189-ФЗ "О введении в действие Жилищного кодекса Российской Федерации", в соответствии с которым общежития передаются в муниципальную собственность и с жильцами заключаются договоры социального найма. Жильцы бывших общежитий, занимавшие в подавляющем большинстве часть комнаты или комнату, стали жителями коммунальных квартир, при этом численность проживающих в общежитиях сократилась в этот период на 45 процентов.

Этот тренд характерен и для Владимирской области: жителей **коммунальных квартир** стало больше на 3,3%. Если в 2002 году доля жителей коммунальных квартир составляла 1,5% от общего числа лиц, указавших тип жилища, то в 2010г.- 1,7%. При этом **численность проживающих в общежитиях** в 2010 году сократилась по сравнению с 2002 годом весьма значительно - на 43%, доля жителей общежитий снизилась с 2,9% до 1,8%.



Численность проживающих в общежитиях сократилась во всех субъектах Российской Федерации, кроме Чеченской Республики и Республики Адыгея, где численность жильцов общежитий увеличилась, но доля проживающих в общежитии в этих регионах ниже среднероссийского показателя. Наиболее высока доля населения, проживающего в общежитиях, в Ханты-Мансийском автономном округе (3,8%), а также в Новосибирской и Смоленской

областях, Республике Саха (Якутия), Хабаровском крае, Тюменской и Томской областях, где доля проживающих в этом типе жилища варьирует от 3,1 до 3,4 процента.

В нашей области в 2010 году численность населения, проживающего в гостиницах (53 человека) и других типах помещений, как правило это приспособленные для жилья вагончики, сараи, (217 человек) практически осталась на уровне 2002 года (78 и 214 человек).

Общая площадь, приходящаяся на одного члена частных домохозяйств, проживающих в индивидуальных домах, отдельных и коммунальных квартирах, **как по стране**, так и **во Владимирской области** осталась на уровне 2002 года и составила в среднем 19 кв. метров.

Общая площадь, в среднем приходящаяся на одного члена частных домохозяйств, проживающих в индивидуальных домах, отдельных и коммунальных квартирах во Владимирской области (ВПН-2010г.)

	Общая площадь, приходящаяся на одного человека, проживающего в, (кв. м)			
	индивидуальных домах и квартирах	из них в		
		индивидуальных домах	отдельных квартирах	коммунальных квартирах
Городские и сельские поселения				
Российская Федерация	19	21	19	12
Центральный федеральный округ	19	25	19	13
Владимирская область	19	24	19	12

Одинаковые с нами средние размеры общих площадей, приходящихся на 1 человека, имеют только 3 из 18 субъектов ЦФО: Ивановская, Калужская и Тверская области. У остальных регионов показатель от 20 до 22 кв. м. Отдельно следует назвать г.Москва, там эта цифра - всего 18 кв. м.

По субъектам Российской Федерации картина следующая: в 20 субъектах средний размер площади, приходящейся на 1 человека, проживающего в индивидуальных домах, отдельных и коммунальных квартирах, соответствует среднероссийскому показателю (19 кв. метров), в

41 субъекте он составляет 20 кв. метров и выше и в 22 субъектах – 18 кв. метров и ниже. Самый высокий средний размер площади на 1 человека в Брянской и Магаданской областях – 22 кв. метра.

В зависимости от типа занимаемого помещения и размера домохозяйства просматриваются резкие различия в среднем размере общей площади, приходящейся на одного человека: самые высокие показатели у проживающих в индивидуальных домах, самые низкие - в коммунальных квартирах; самые высокие показатели у одиночек, а с увеличением размера домохозяйства показатели средней обеспеченности общей площадью падают.

Во Владимирской области средний размер общей площади жилого помещения в домохозяйствах, состоящих

из 1 человека - равен 38 кв. метрам (2002г.- 42 кв. м);

из двух человек - 23 кв. метрам (2002г.- 24 кв. м);

из трех человек – 17 кв. метрам (2002г.-17 кв. м);

из четырех человек –14 кв. метрам (14 кв. м);

из пяти и более человек – 11 кв. метрам (11 кв. м).

Среднее количество кв. метров за межпереписной период изменилось только для одиноко живущих людей, сократившись с 42 до 38 Для домохозяйств из нескольких членов - этот показатель практически не претерпел изменений.



Число занимаемых комнат.

Для обеспечения комфортного проживания населения число жилых комнат в помещении должно превышать число членов домохозяйства. В таких условиях **в России** проживает четверть (25%) домохозяйств. Более

трети (32%) - имеют квартиры с числом комнат, равным числу членов домохозяйства, а у 41% (21 млн. домохозяйств)- число проживающих больше числа имеющихся в жилом помещении комнат. Не указало число комнат 1,1 млн. домохозяйств, в нашей области – 25 тысяч домохозяйств.

В среднем в каждой комнате страны проживало 1,2 человека. Такой же показатель и у Владимирской области.

В нашем регионе за 2002-2010 годы увеличилось число домохозяйств, занимающих 1 или 3 и более комнаты, а 2 комнаты – сократилось.

Число домохозяйств, проживающих в индивидуальных домах, отдельных и коммунальных квартирах Владимирской области, по числу занимаемых комнат

	Число домохозяйств		В % к итогу	
	2002 г.	2010 г.	2002 г.	2010 г.
Домохозяйства, проживающие в индивидуальных домах, отдельных и коммунальных квартирах	556998	577184		
из них домохозяйства, указавшие число комнат	554527	552225	100	100
в том числе занимают: часть комнаты	444	2551	0,1	0,5
1 комнату	135754	136342	24,5	24,7
2 комнаты	265504	253540	47,9	45,9
3 комнаты	133237	137512	24,0	24,9
4 и более комнат	19588	22280	3,5	4,0

Доля домохозяйств, имеющих 2 комнаты у Владимирской области одна из самых высоких в России – 46%. Такая ситуация еще характерна только для Ивановской, Московской и Псковской областей и Чукотского автономного округа.

Самая высокая доля домохозяйств, занимающих 3 комнаты, в Республике Тыва и Алтайском крае (по 37%), самые низкие показатели в Магаданской области (19%) и Чукотском автономном округе (20%). В других субъектах Российской Федерации доля занимающих 3 комнаты составляет от 23% в г. Москве и Ямало-Ненецком автономном округе до 34% в Новосибирской и Омской областях.

Наиболее дифференцированные показатели по субъектам Российской Федерации по домохозяйствам, занимающим 4 и более комнат. Почти каждое второе домохозяйство в Республике Ингушетия живет в 4 и более комнатах, в Чеченской Республике – 40%, Республике Дагестан – 36% домохозяйств.

Самые низкие показатели - в Чукотском автономном округе (0,7%), г. Москве (2,5%) и Мурманской области (2,6%).

В России более полумиллиона человек занимают часть комнаты, из них 68% - это одинокие люди, 18% - члены домохозяйств из 2 человек и 14% - члены домохозяйств из 3 и более человек.

Следует отметить, что из 25 млн. домохозяйств, состоящих из 3 человек и более, 12% проживают в части комнаты или в 1 комнате.

По критериям Программы ООН по населенным пунктам проживание в комнате трех и более человек является одним из признаков тесного жилья.

По субъектам Российской Федерации обеспеченность домохозяйств числом комнат имеет свои различия. Самая высокая доля домохозяйств, проживающих в части комнаты, приходится на г. Москву (3,4%). Высокий процент домохозяйств, проживающих в части комнаты, также в Республике Саха (Якутия), Ямало-Ненецком и Чукотском автономных округах, Ставропольском крае, Ханты-Мансийском автономном округе и Амурской области (от 1,0% до 1,2%).

В нашем регионе такие жилищные условия, как проживание в части комнаты в 2010г., имело 2551 домохозяйство - 0,5% от всех домохозяйств области (в 2002г. - 0,1%). Из 3,8 тыс. членов этих домохозяйств 45 % - это одинокие люди, 26% - члены домохозяйств из 2-х человек, 18% - из трех человек и 11% - из 4-х и более человек.

В половине субъектов Российской Федерации, в том числе и во **Владимирской области** доля домохозяйств, занимающих одну комнату (25%) выше среднероссийского показателя (22%).

В тоже время доли домохозяйств региона, занимающих три комнаты (24,9%), а также четыре и более (4%) значительно меньше среднероссийских (27,8% и 9,3%).

Период постройки дома.

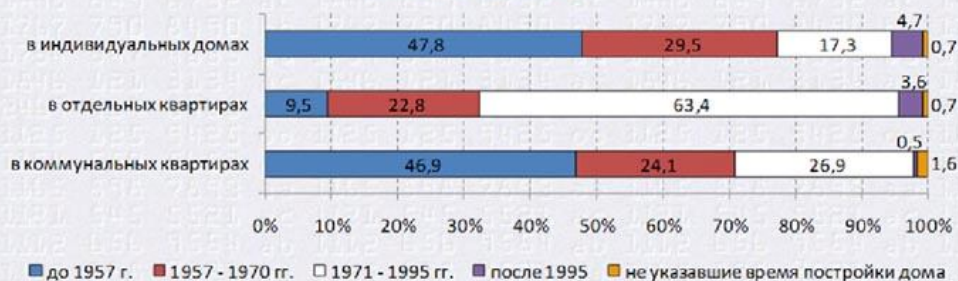
В Российской Федерации преобладают дома, построенные в 1971 году и позднее, в них живет 82,7 млн. человек или 60,2% населения, проживающего в индивидуальных домах, отдельных и коммунальных квартирах.

В домах, построенных ранее 1971 года, проживает более 38%, и 2,2 млн. человек (1,6%) не указали период постройки дома. В нашей области не указавших год постройки - 12,7 тыс. человек.

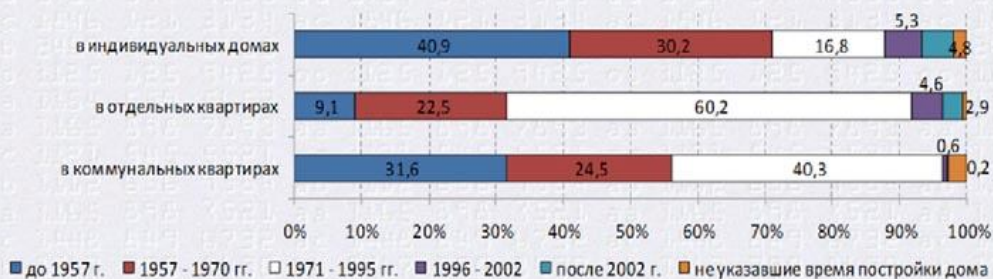
Население Владимирской области по типам жилых помещений и году постройки дома представлено на следующих диаграммах:

Население по типам жилых помещений и году постройки дома во Владимирской области, %

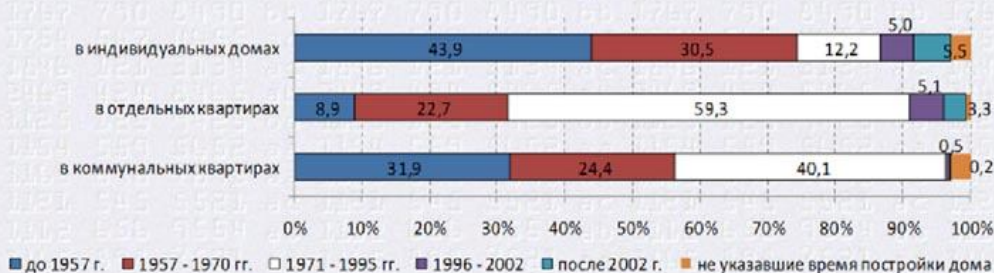
ВПН - 2002 г.



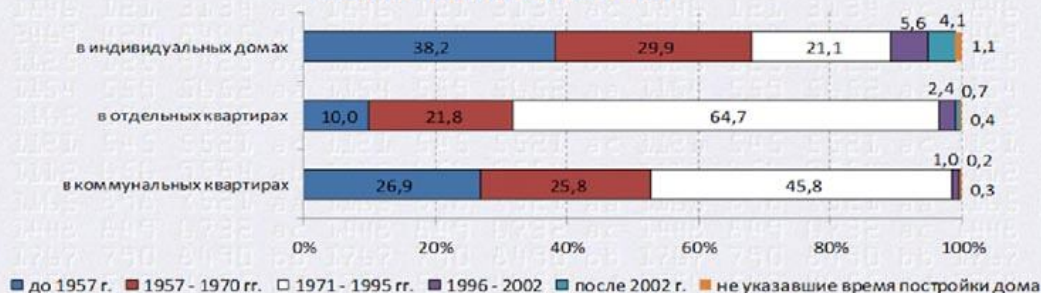
ВПН - 2010 г.



Городская местность



Сельская местность



Как видим, большая часть жителей Владимирской области (59,4%) также живут в домах, построенных в 1971 году и позднее.

Остальное население проживает в домах более старой постройки. Причём 31,6 % населения, имеющего отдельные квартиры, и 56,1% жителей

коммунальных квартир проживают в домах, построенных в 1970 году и ранее (в среднем в РФ - 30% и 56%)

По сравнению с прошлой переписью, численность проживающих в домах, построенных ранее 1957 года сократилась на 12,2% , и на 2,3% - в домах, построенных в 1957-1970 годах (по России сокращение соответственно на 13,5% и 5,8%).

Наш регион входит в число 36 субъектов Российской Федерации, в которых доля населения, проживающего в старых домах, построенных до 1957 года, выше среднероссийского показателя (12%). Этот показатель составил 15,6% (216467 человек).

По стране наиболее высокая доля населения проживающего в таких домах в Калининградской (29%), Ростовской (20%), Ивановской, Тверской, Тульской областях (по 19%), г. Санкт-Петербурге, Забайкальском крае и Астраханской области (по 18%).

В домах Владимирской области, построенных в 1996-2002 годах, размещается 4,7% населения, а в домах, построенных после 2002 года – 3,2%, что существенно ниже, показателя по России (6,0% и 5,7% соответственно).

В домах, построенных после 2002г., основная масса населения проживает в отдельных квартирах - 69,1%, в индивидуальных домах - 27,7%, и только 0,1% - в коммунальных квартирах.

Доля населения, проживающего в домах, построенных после 2002 года, выше средне - российского показателя (5,7%) в 20 субъектах Российской Федерации. Больше всего «новоселов» проживает в Ненецком автономном округе – 17,1%, Ханты-Мансийском автономном округе – 13,8%, республиках Алтай – 13,3%, Тюменской области – 11,7%, Чукотском автономном округе – 10,1%, республиках Саха (Якутия) – 9,3%, и Татарстан – 9,2%.

Самые низкие показатели по «новоселам» в Мурманской области – 0,3% и Магаданской области – 0,7%.

Материал наружных стен дома.

Распределение жилых помещений населения частных домохозяйств, проживающего в индивидуальных домах, отдельных и коммунальных квартирах Владимирской области по материалу наружных стен дома отражено на следующей диаграмме.



В городских населенных пунктах Владимирской области наиболее распространенным материалом наружных стен дома остаются **кирпич и камень**, блоки и панели - на втором месте.

В сельской местности преобладающим материалом наружных стен, как и в 2002 году, является **дерево**. Надо отметить, что доля населения сельской местности, проживающего в домах из кирпича, камня, панелей и блоков, как во Владимирской области, так и стране в целом, увеличивается. Если в 2002г. доля таких домов в нашем регионе составляла 42,1%, то в 2010г. - 43,7% .

Благоустройство жилых помещений.

Важной характеристикой жилищных условий населения является оборудование жилого помещения различными видами благоустройства.

При переписи 2010 года блок вопросов, изучающих данную сторону жизни людей, был значительно расширен.

Виды благоустройства индивидуальных домов, отдельных и коммунальных квартир Владимирской области, в которых проживают частные домохозяйства, представлены в следующей таблице:

Обеспеченность различными видами благоустройства жилого помещения частных домохозяйств, проживающих в индивидуальных домах, отдельных и коммунальных квартирах, (%)

	Владимирская область		Россия
	ВПН-2002г.	ВПН-2010г.	ВПН-2010г.
Домохозяйства, пользующиеся следующими видами благоустройства:			
электричеством	99,1	97,8	97,0
электроплитой напольной	2,7	2,5	19,3
газом сетевым	71,4	75,7	55,3
газом сжиженным (баллонным)	21,6	14,4	13,0
центральным отоплением	65,8	65,4	62,6
отоплением от индивидуальных установок, котлов	14,9	20,1	19,7
отоплением печным	18,5	12,4	14,6
водопроводом из коммунальной системы	} 81,7	83,8	78,0
водопроводом из индивидуальной системы		4,2	4,8
центральным горячим водоснабжением		43,4	47,5
горячим водоснабжением от индивидуальных водонагревателей	14,1	24,9	19,4
водоотведением через коммунальную канализационную систему	} 74,2	72,5	65,8
водоотведением через индивидуальную канализационную систему		4,2	5,1
водоотведением через систему труб в выгребные ямы и т.п.		***	9,3
туалетом (со смывом) в жилище	***	78,1	71,0
туалетом другого типа в жилище (включая биотуалет)	***	1,1	1,7
туалетом вне жилища	***	17,5	23,4
ванной и/или душем в жилище	68,0	73,9	70,2
ванной и/или душем вне жилища	***	0,6	1,6
баней, сауной	***	9,3	13,0
мусоропроводом, находящимся в доме	***	7,3	20,9
мусоросборниками вне жилища	***	58,5	40,8
вывозом мусора спецмашиной	***	18,9	14,6
кухней или кухонным углом в жилище	***	96,8	94,3
кухней или кухонным углом в отдельном строении	***	0,2	1,6
стационарной телефонной связью	***	44,4	54,7
телевизионной антенной	***	84,4	87,0
проводным радио	***	9,4	14,2
доступом в сеть Интернет (включая мобильный)	***	23,1	33,1

*** Вопросы по данному виду благоустройства в программе ВПН – 2002 г. отсутствовали

За прошедшие между переписями населения 8 лет благоустройство жилищного фонда **области** улучшилось.

Количество домохозяйств, использующих **баллонный газ**, снизилось на 31,4%, а **сетевой газ** – увеличилось на 9,4%.

Число домохозяйств, использующих для приготовления пищи **электричество (напольные электроплиты)**, уменьшилось на 5,6%.

По данным ВПН-2010г. в области **центральным отоплением** в 2010 году пользовались 65,4% частных домохозяйств, проживающих в индивидуальных домах и квартирах (2002г. – 65,8%).

Еще 20,1% (2002г. - 14,9%) домохозяйств пользовались отоплением от индивидуальных установок, котлов, а 12,4% (2002г. - 18,5%) - печным отоплением. Число домохозяйств, проживающих в домах с печным отоплением, снизилось по сравнению с прошлой переписью на 30,7% (по стране на 26%). В тоже время быстрыми темпами увеличивалось число домохозяйств, использующих индивидуальные установки и котлы (на 39,6%).

Доступ населения к снабжению населения питьевой водой является одним из показателей мониторинга экологической устойчивости Декларации тысячелетия ООН. По данным переписи 2010 года доля домохозяйств страны, использующих воду из водопровода, составляла 89% (в 2002 году – 70%).

Во Владимирской области в 2010 году доля домохозяйств, использующих воду из водопровода, составляла 91,7% (в 2002 году – 81,7%). Водопроводной водой из коммунальной системы пользуются 83,8 % всех домохозяйств, из индивидуальной системы - 4,2% и из водопровода, находящегося вне жилища, - 3,7%.

Доступа к чистой питьевой воде не имеет 6,2% домохозяйств, используя воду из колодцев, скважин и других источников. Подавляющая часть этого населения (74,3%) проживает в сельской местности. Более 2% домохозяйств не указало источник получения воды.

Горячим водоснабжением был обеспечен 71% домохозяйств **России** (в 2002 году – 60%). **В нашем регионе** это благо цивилизации имели 72,4% (2002г. – 57,5%). В 2010г. горячую воду получали из коммунальной системы 47,5% всех домохозяйств, 24,9% домохозяйств пользовались индивидуальными водонагревателями.

Особенно быстро росла обеспеченность горячей водой сельских домохозяйств, где число получающих воду от индивидуальных источников увеличилось в 5,3 раза. **В области** почти у четверти домохозяйств отсутствует горячее водоснабжение, а 3,9% не ответили на вопрос о наличии горячего водоснабжения.

Доля домохозяйств **России**, проживающих в жилых помещениях, **оборудованных канализацией**, в 2010 г. составила 81% (в 2002 году – 70%).

В нашей области канализацией оборудованы жилые помещения 86% домохозяйств (в 2002г. - 74,2%).

Согласно данным переписи населения 2010 года в регионе имели водоотведение через коммунальную канализационную систему 72,5% всех домохозяйств, через индивидуальную канализационную систему – 4,2%, через систему труб в выгребные ямы – 9,3%.

Канализация отсутствовала у 11,9% домохозяйств и 2,1% не ответили на вопрос о наличии водоотведения.

Вопрос о **наличии туалета** был изучен в 2010 году впервые. Наличие и отсутствие туалета указали 97,2% **домохозяйств области** (по стране - 96% домохозяйств). У 78,1% домохозяйств владимирцев, указавших его наличие, имеется туалет (со смывом) в жилище, у 1,1% - туалеты другого типа (включая биотуалет), у 17,5% домохозяйств туалет находится вне жилища и у 0,5% туалет отсутствует. Не указали ответ на вопрос о наличии туалета 2,8% домохозяйств.

Ванну и (или) душ в 2010 году имело 74,5% домохозяйств **региона** (по стране - 72%).

Кроме того, при переписи 2010 года впервые были получены сведения о наличии у населения **бани или сауны** – этот вид удобств указали 9,3% домохозяйств региона (по стране - 13% домохозяйств); 11,9% домохозяйств заявили, что ванна, душ, баня и сауна у них отсутствуют, а 4,3% не ответили на этот вопрос.

Впервые в 2010 году от населения были получены **сведения о способах удаления бытовых отходов**. Ответы были получены от 95,6% домохозяйств. Из всех домохозяйств области 7,3% указали, что пользуются имеющимся в жилище мусоропроводом, 58,5% - мусоросборниками, находящимися вне дома, у 18,9% сбор мусора осуществляется спецмашиной и 10,9% домохозяйств выбрасывают мусор в ямы, на кучи и т.п.

Также впервые были получены сведения о **наличии у населения кухни или кухонного угла**. Информация получена от 97,2% домохозяйств Владимирской области, у 96,8% всех домохозяйств кухня или кухонный угол находится в жилище, по 0,2% – кухня в отдельном строении и этот вид благоустройства отсутствует.

Новшеством Всероссийской переписи населения 2010 года был вопрос **об обеспеченности домохозяйств информационно-коммуникационными технологиями**: наличие стационарной телефонной связи, телевизионной антенны, проводного радио и доступа в сеть Интернет (включая мобильный).

В области 44,4% домохозяйств имеют стационарную телефонную связь, 84,4% - пользуются телевизионной антенной, у 9,4% - установлена радиоточка для проводного радио и 23,1% имеют в жилище доступ в Интернет (включая мобильный).

Доступ в сеть Интернет имеют от 19% до 30% домохозяйств, проживающих в 43 субъектах Российской Федерации, от 30% до 40% – в 28 субъектах, от 40% до 50% – в 9 субъектах и свыше 50% – в 3 субъектах Российской Федерации (г. Москва, Ханты-Мансийский и Ямало-Ненецкий автономные округа).

Методологические пояснения

1. Порядок учета населения при Всероссийской переписи населения 2010 года разработан в соответствии со статьей 4 Федерального закона от 25 января 2002 г. № 8-ФЗ «О Всероссийской переписи населения»,

постановлением Правительства Российской Федерации от 23 декабря 2009г. № 1074 «Об организации Всероссийской переписи населения 2010 года», «Принципами и рекомендациями в отношении переписей населения и жилого фонда» (ООН, 2009), «Рекомендациями Конференции Европейских статистиков по проведению переписей населения и жилищного фонда 2010 года» (ЕЭК ООН и Евростат, 2006), «Рекомендациями по статистике международной миграции» (ООН, 1998).

2. При Всероссийской переписи населения 2010 года, как и при переписи 2002 г., население переписывалось **по месту своего постоянного (обычного) жительства**, которым являлся населенный пункт, дом, квартира, комната, где опрашиваемый обычно проводил большую часть своего времени. Это место могло совпадать или не совпадать с адресом, по которому человек зарегистрирован.

3. К **постоянному населению Российской Федерации**, находившемуся на территории страны, были отнесены все находившиеся в стране на дату переписи постоянные жители России (независимо от гражданства), включая **временно выехавших** из страны на работу и учебу **на срок до 1 года** или выехавшие на отдых, лечение, в гости на любой срок. В эту же категорию населения включены лица (независимо от гражданства), прибывшие в Российскую Федерацию в поисках убежища или на постоянное жительство (включая и тех лиц, кто не успел оформить регистрационные документы), а также лица, **прибывшие** из-за рубежа на работу и учебу **на срок 1 год и более**.

4. К численности **граждан Российской Федерации, находившихся за рубежом в связи с длительной служебной командировкой по линии органов государственной власти**, были отнесены (включая находящихся вместе с ними членов их домохозяйств) сотрудники посольств, консульств, представительств при международных организациях, российских центров культуры и науки за рубежом, работники средств массовой информации, постоянно аккредитованные в зарубежных странах, военнослужащие, проходящие воинскую службу на объектах, дислоцирующихся за рубежом.

Вместе с постоянным населением России, находившемся на дату переписи на территории страны, они составили общую численность населения Российской Федерации.

5. При Всероссийской переписи населения 2010 года были учтены **лица, временно находившиеся на территории Российской Федерации** на дату переписи, но постоянно проживающие за рубежом (включая страны СНГ). В численность этой категории населения вошли лица (независимо от их гражданства), **прибывшие** в Российскую Федерацию на учебу или работу

на срок до 1 года, прибывшие независимо от срока на отдых, лечение, в гости к родственникам или знакомым, а также транзитные мигранты.

6. Военнослужащие, проходившие военную службу по призыву, и лица, отбывающие наказание в местах лишения свободы, вошли в численность того населенного пункта, в котором соответственно дислоцируется военная часть и расположено учреждение ФСИН России.

7. Бездомные (бомжи) учтены в том месте, где их застала перепись.

8. **Не учитывались при переписи населения** лица, выехавшие в командировку, на работу или учебу **на срок 1 год и более** (кроме указанных в пункте 3), иностранные граждане, работающие в представительствах иностранных государств и международных организаций (включая проживающих с ними членов их домохозяйств), а также иностранные граждане, прибывшие в Российскую Федерацию в составе делегаций иностранных государств или международных организаций.